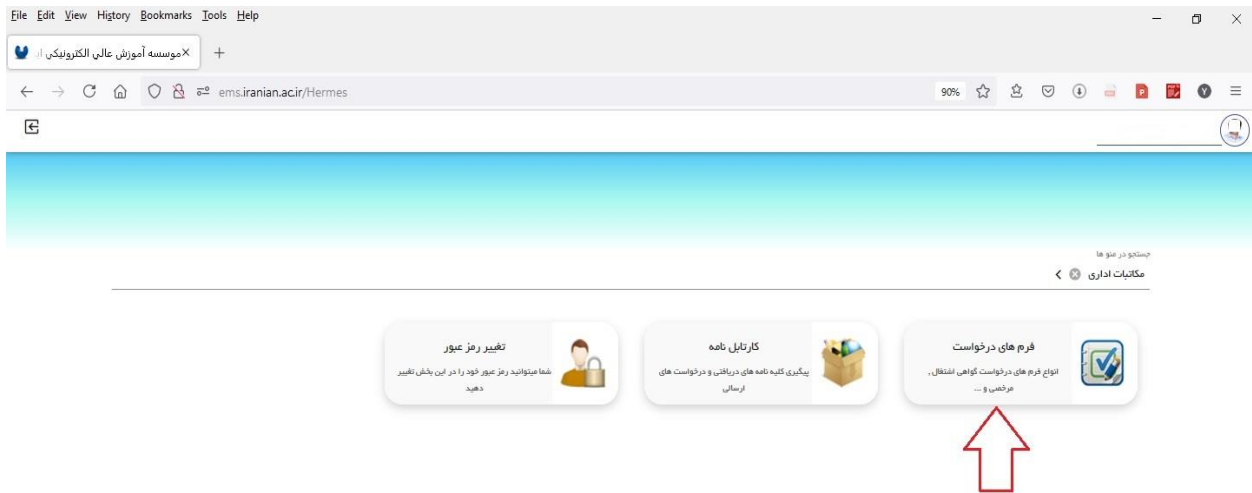
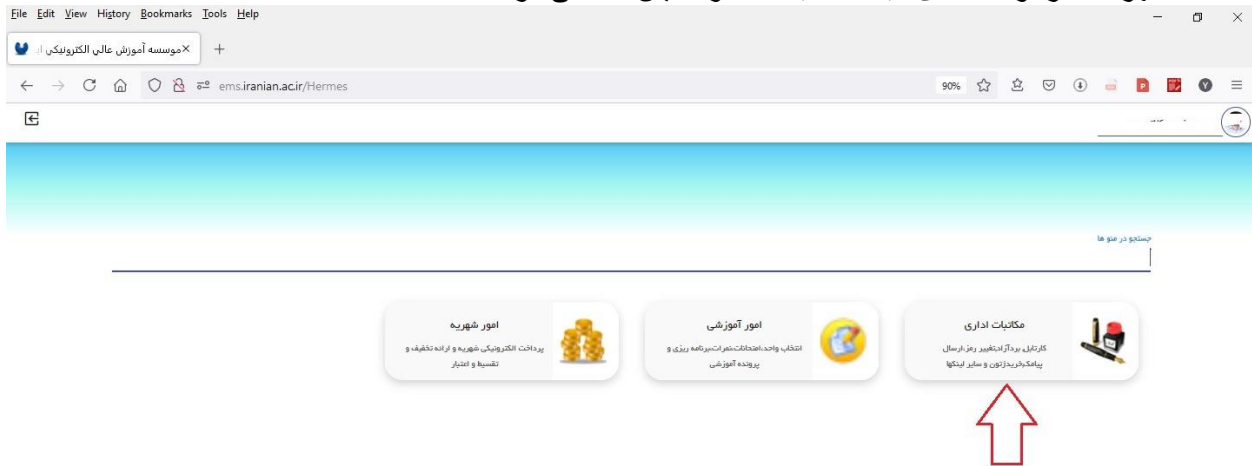


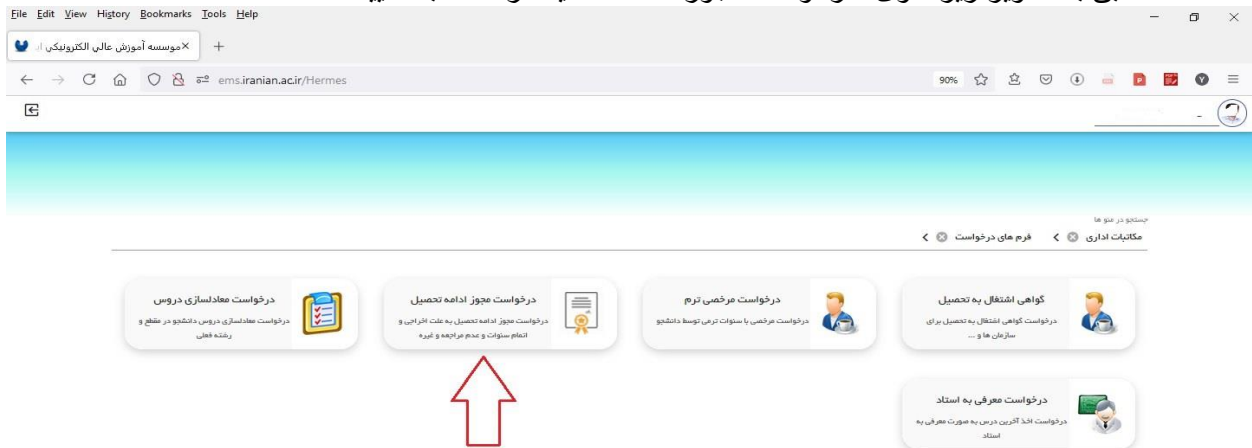
## راهنمای درخواست مجوز ادامه تحصیل – مشروطی (ویرایش ۱/۰/۱۰ مورخ ۱۴۰۰/۰۴/۲۶)

لازم بذکر است چنانچه در مقطع کارشناسی پیوسته ۳ ترم و یا کارشناسی ناپیوسته و ارشد ۲ ترم و بیشتر مشروط شده اید لازم است برای ادامه تحصیلی درخواست صدور مجوز ادامه تحصیلی از کمیسیون موارد خاص ارائه نمایید. با مطالعه و اجرای مراحل توضیح داده شده، درخواست صدور مجوز ادامه تحصیل خود را بصورت الکترونیکی ارسال و تا تایید نهایی پیگیری نمایید.

- با ورود به سامانه ساما و انتخاب منوی "مکاتبات اداری" و سپس "فرم های درخواست" مطابق با تصویر زیر، فهرست درخواست های قابل انتخاب دانشجو نمایش داده می گردد.



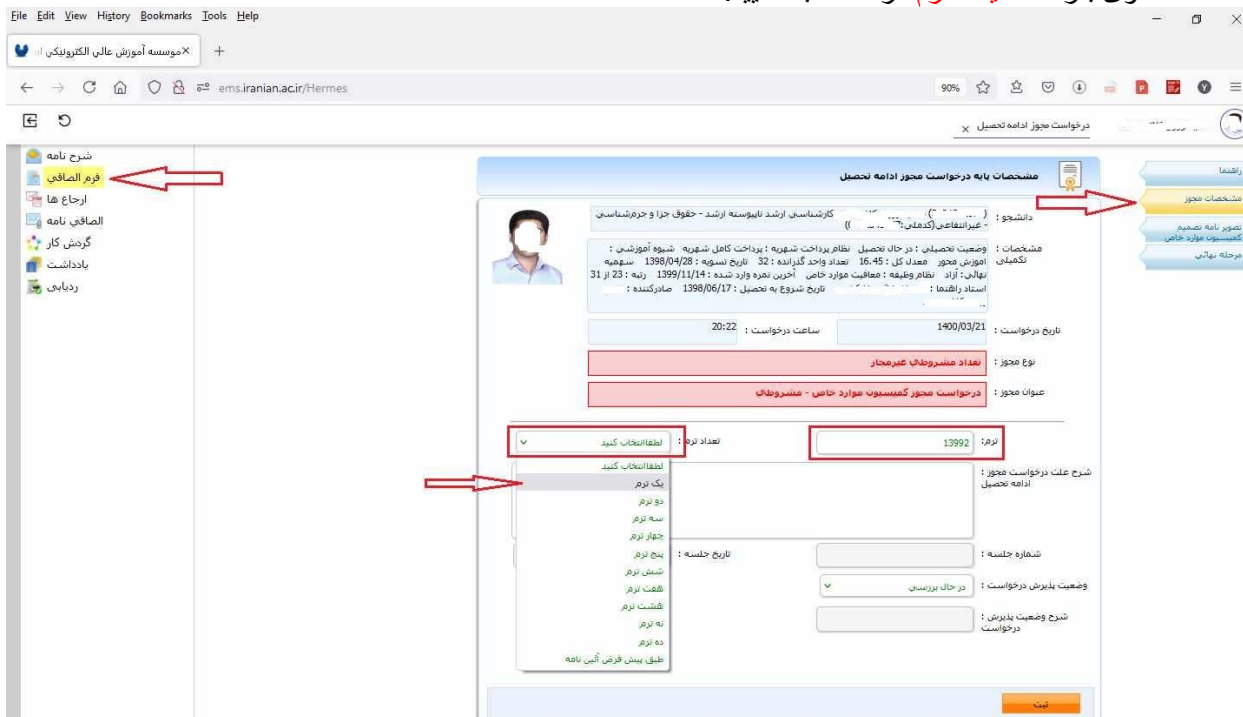
- مطابق با تصویر زیر منوی "درخواست مجوز ادامه تحصیل" را انتخاب نمایید.



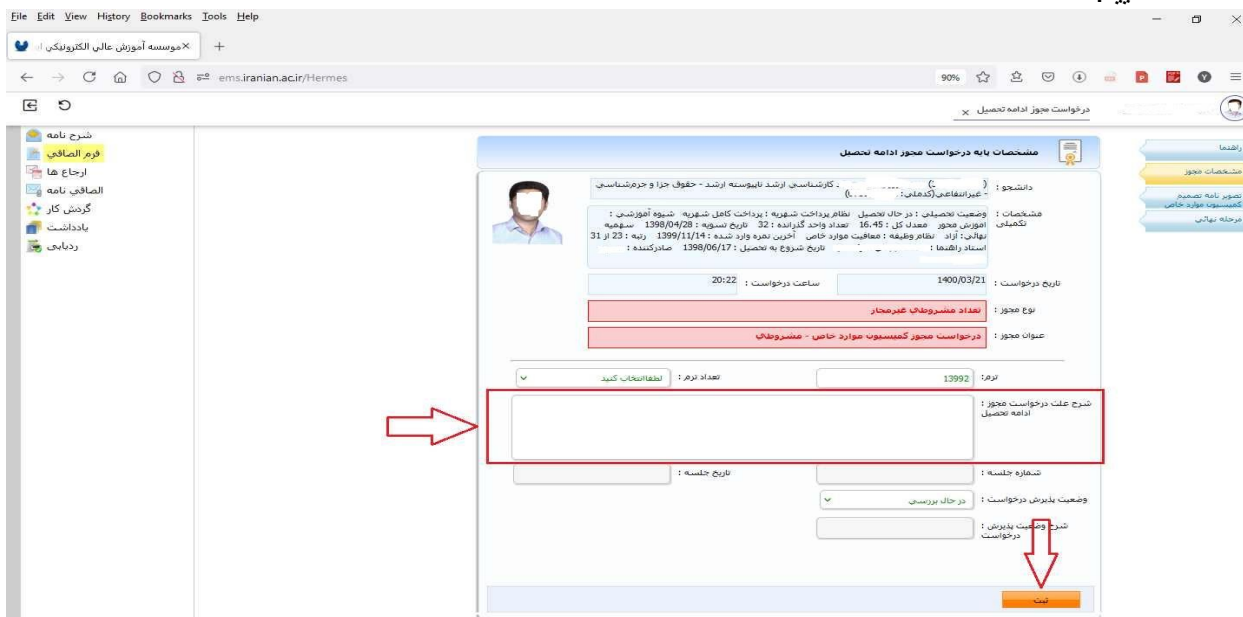
- مطابق با تصویر زیر منوی "درخواست مجوز کمیسیون موارد خاص - مشروطی" را انتخاب نمایید.



- مطابق با تصویر زیر ابتدا شماره ترمی که برای آن نیاز به مجوز دارید را در قسمت "ترم" وارد نموده (نیمسال دوم سال ۱۴۰۰-۱۴۰۱ برابر است با عدد ۱۴۰۰۱) و سپس در قسمت "تعداد ترم" زبانه کشویی را زده و از منوی باز شده "یک ترم" را انتخاب نمایید.



- در قسمت "شرح علت ...." علت درخواست خود را خیلی مختصر و گویا بیان و در انتها کلید "ثبت" را انتخاب نمایید.



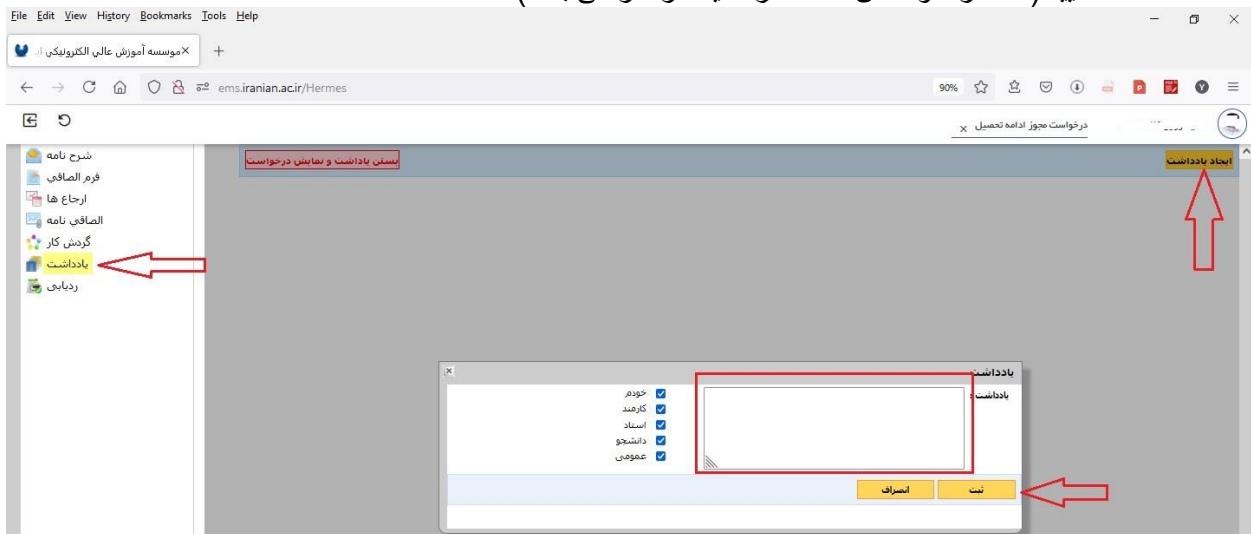
- مطابق با تصویر زیر می توانید مدارک و مستندات علت درخواست خود را بارگذاری نمایید. توجه داشته باشید تصاویرهای ارسالی شفاف و رنگی و حداکثر حجم هر فایل ۹۰ Kb باشند. با انتخاب قسمتی که با فلش رو به بالا نشان داده شده می توانید فایل خود را بارگذاری نمایید.



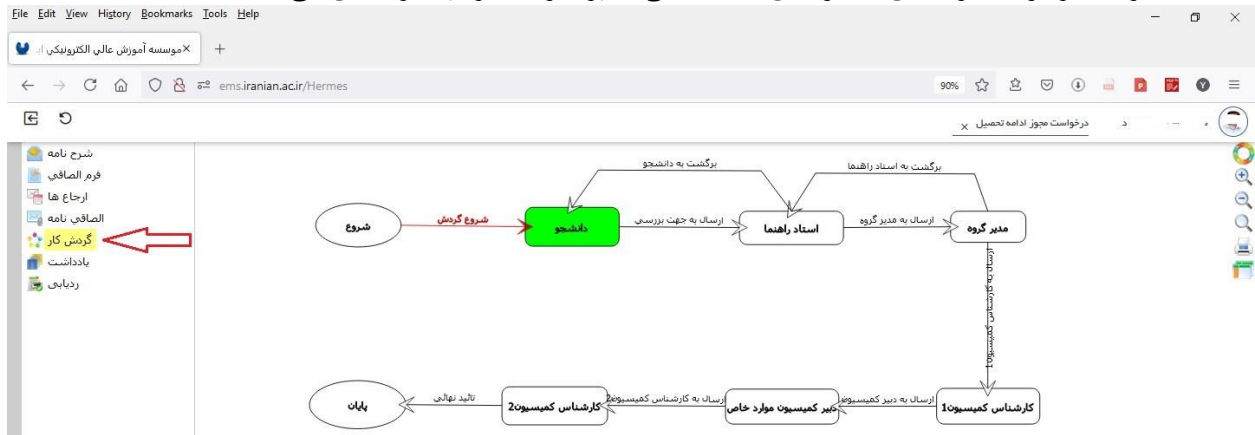
- مطابق با تصویر زیر در قسمت "مرحله نهایی" کلید "ارسال جهت بررسی" را انتخاب نمایید و با این عمل درخواست شما برای استاد راهنمای خودتان ارسال می گردد و از این مرحله به بعد درخواست شما برای بررسی به مسئولین ذیربط ارسال می گردد.



- جهت درج یادداشت می توانی از کلید "یادداشت" در قسمت "مرحله نهایی" استفاده نمایید و یا مطابق با تصویر زیر عمل نمایید (حداکثر طول متن ۱۵۰ حرف یا کاراکتر می باشد)



- شما می توانید روند درخواست خود را در هر زمان بصورت تصویری به شکل زیر ملاحظه فرمایید.  
باکس سبز رنگ نشانگر این هست که درخواست در اختیار آن فرد می باشد و فلش های قرمز رنگ مسیر حرکت درخواست را نشان داده و فلش های مشکی مسیر حرکت در آینده را نشان می دهد.



### جهت پیگیری روند درخواست خود بطریق زیر عمل نمایید.



| کد رهگیری | عنوان                                   | نوع مجوز             | وضعیت پذیرش درخواست | وضعیت      | ...       |
|-----------|---|----------------------|---------------------|------------|-----------|
| ۶۰۱۱      | درخواست مجوز کمیسیون موارد خاص - مشروطی | تعداد مشروطی غیرمجاز | در حال بررسی        | ۱۴۰۰/۰۲/۲۱ | شروع گردش |

آدرس دانلود فایل های راهنما  
<https://iranian.ac.ir/سما-سامانه-سما>

موفق باشید