

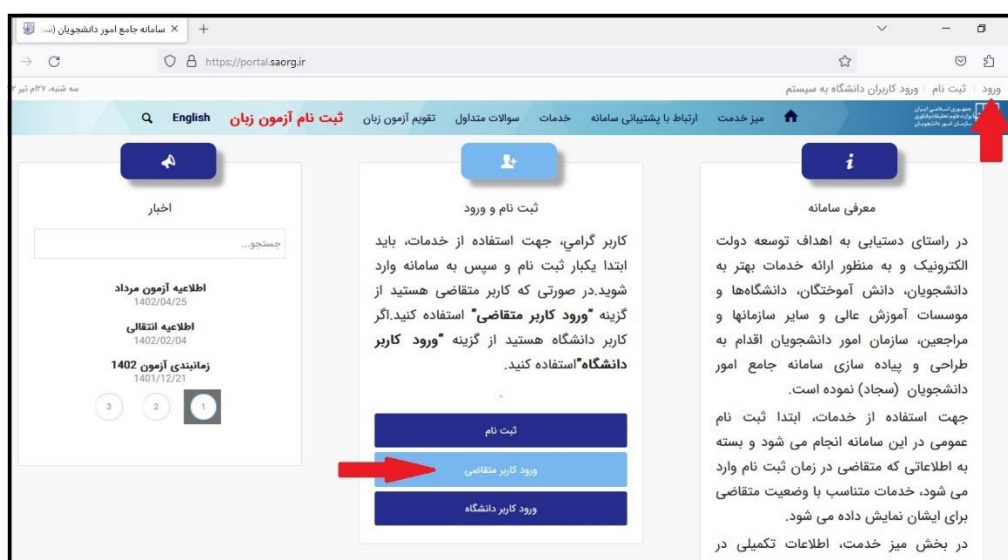
راهنمای تکمیل پروفایل سامانه سجاد و ثبت درخواست دریافت تاییدیه تحصیلی (کد صحت)

۱. تکمیل پروفایل سامانه سجاد:

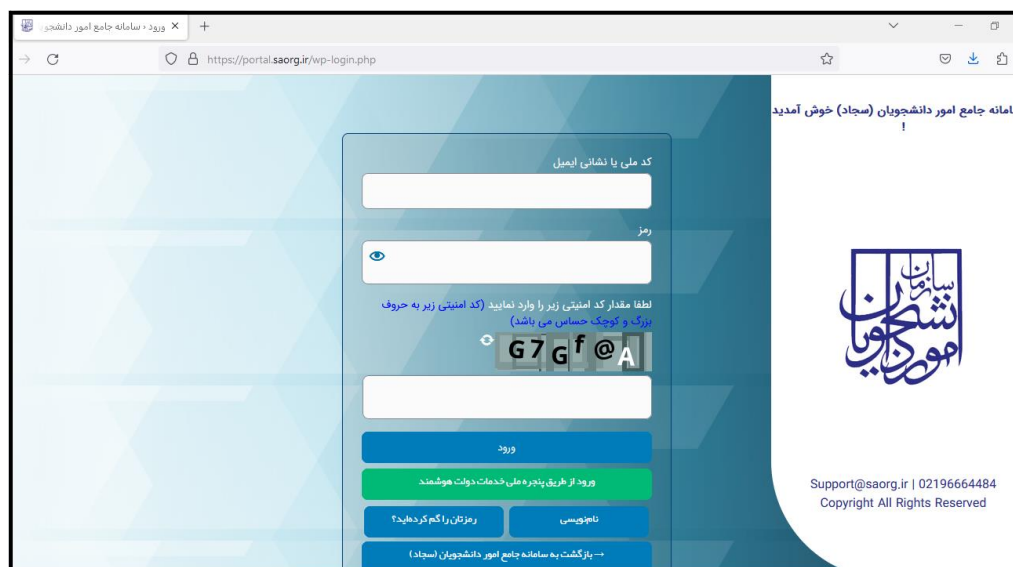
بعد از انجام ثبت نام در سامانه "سجاد امور دانشجویان وزارت علوم، تحقیقات و فناوری" وارد پروفایل خود در سامانه مذکور شده و نسبت به تکمیل پروفایل اقدام نمایید.

- آدرس اینترنتی سامانه سجاد: portal.saorg.ir

- فایل راهنمای ثبت نام سامانه سجاد هم در سامانه مذکور و هم در "منوی اصلی وب سایت موسسه آموزش عالی ایرانیان به نشانی iranian.ac.ir < بخش راهنمایی و پشتیبانی > گزینه راهنمای کاربری سامانه سجاد (وزارت علوم) " قرار گرفته است.



با وارد کردن کد ملی و یا آدرس ایمیل و رمز عبور وارد پروفایل خود شوید.



مطابق تصاویر زیر نسبت به تکمیل و یا ویرایش پروفایل خود اقدام نمایید.

ویرایش پروفایل

مشخصات درخواست کننده

اطلاعات تکمیلی

مشخصات اطلاعات مقاطع تحصیلی

تایید نهایی

برای مشاهده راهنمای ثبت نام کلیک نمایید

در صورتی که قصد استفاده از خدمات لیست زیر را دارید، نیازی به ادامه مراحل تکمیل یا ویرایش پروفایل نیست

1. جهت ثبت درخواست استخدام سوابق تحصیلی، گواهی اشتغال به تحصیل دانشجویان داخل، دریافت کد صحت ارزشنامه های قدیمی خارج از کشور و کارنامه سلامت جسم و روان ، به منوی مربوطه در بخش خدمات مراجعه نمایید
2. جهت ثبت نام آزمون زبان، در منوی آزمون زبان اطلاعات شخصی را ثبت نمایید و به تایید برسائید
3. جهت استفاده از سایر خدمات سامانه، مراحل زیر را تا رسیدن به آخرین مرحله ادامه دهید. سپس در منوی خدمات، فرم درخواست خدمت مورد نظر خود را تکمیل نمایید
4. جهت دریافت راهنمایی در خصوص خدمات سامانه، به منوی میز خدمت مراجعه نمایید

مایل به ویرایش اطلاعات این صفحه هستم

مایل به ویرایش اطلاعات این صفحه نیستم

* تاریخ تولد (شمسی)

* کد ملی

* تاریخ تولد (شمسی)

* نام خانوادگی

* نام (انگلیسی)

* نام خانوادگی (انگلیسی)

* شماره موبایل

* پست الکترونیک

* نام

* نام خانوادگی

* نام (انگلیسی)

* نام خانوادگی (انگلیسی)

لطفاً ابتدای نام را با حروف بزرگ انگلیسی درج نمایید

لطفاً ابتدای نام خانوادگی را با حروف بزرگ انگلیسی درج نمایید

* نام پدر

* شماره شناسنامه

* سررئال شناسنامه

* وضعیت تاهل

* جنسیت

* وضعیت شاهد و ایثارگری

* وضعیت نظام وظیفه

* پایان خدمت

تصویر مدرک نظام وظیفه

حذف فایل



با ورود به مشخصات اطلاعات مقاطع تحصیلی، اطلاعات تحصیلی خود را از پایین ترین مقطع (دیپلم، پیش دانشگاهی، کاردانی، کارشناسی و...) تا مقطعی که در مؤسسه ایرانیان فارغ التحصیل شده‌اید ثبت نمایید.

به طور مثال بعد از ثبت اطلاعات دیپلم، با زدن دکمه افزودن مقطع جدید، اطلاعات پیش دانشگاهی خود را اضافه کنید و ...

نکته: برای مقطعی که در مؤسسه ایرانیان فارغ التحصیل شده‌اید، وضعیت تحصیلی را "شاغل به تحصیل" ثبت کنید تا از شما تصویر مدرک فارغ التحصیلی درخواست نشود.

در مرحله نهایی با تایید صحت اطلاعات وارد شده و درج کد امنیتی، با صفحه زیر مواجه شده و ثبت نام شما تکمیل شده و پایان می پذیرد.



۲. ثبت درخواست دریافت تاییدیه تحصیلی:

فارغ التحصیلان مقاطع کارشناسی ارشد و کارشناسی ناپیوسته و کارشناسی پیوسته (دیپلم های کارودانش و فنی و حرفه ای که با مدرک کاردانی) در مؤسسه ایرانیان ثبت نام کرده اند، می بایست بعد از ثبت نام اولیه در سامانه سجاد، برای هر کدام از مقاطع پایه خود (صادر از دانشگاه های دولتی/ایپام نور/علمی کاربردی، سایر مؤسسات آموزش عالی و ...) درخواست دریافت تاییدیه تحصیلی را ثبت نمایند (از قسمت خدمات - اداره کل امور دانش آموختگان - دریافت تاییدیه تحصیلی).

نکته: برای این امر لازم است ابتدا درخواست کدصحت (دریافت تاییدیه تحصیلی) برای مقطع پایین تر ثبت گردد.

توضیح: فرض کنید شما فارغ التحصیل مقطع کارشناسی ارشد مؤسسه ایرانیان می باشید و دانش آموخته هر دو مقطع کاردانی و کارشناسی ناپیوسته هستید. شما باید بعد از انجام ثبت نام در سامانه سجاد (با فرض نداشتن کدصحت برای تمامی مقاطع پایه که در ادامه توضیح داده می شود)، درخواست دریافت تاییدیه تحصیلی را ابتدا فقط برای مقطع کاردانی ثبت نمایید و پس از خاتمه درخواست و دریافت کدصحت مقطع کاردانی، نسبت به ثبت درخواست مقطع کارشناسی ناپیوسته خود اقدام نمایید.

تذکر: برای درخواست کدصحت (دریافت تاییدیه تحصیلی) **مدارک دانشگاه آزاد اسلامی**، شما میبایست به آدرس estelam.iau.ir مراجعه نمایید. (جهت ثبت این درخواست شما نیاز به شماره تایید سازمان مرکزی دارید که بر روی مدرک دانشنامه شما در زیر عکس نوشته شده است). در نهایت تاییدیه تحصیلی دریافت شده از دانشگاه آزاد دارای **کد استعلام** می باشد که شما می بایست آن را در قسمت یادداشت سامانه ساما به اطلاع کارشناس فارغ التحصیلان برسانید.

تعریف مقاطع پایه:

منظور از مقطع پایه برای مقطع کارشناسی ارشد ناپیوسته: کاردانی و کارشناسی ناپیوسته و یا کارشناسی پیوسته

منظور از مقطع پایه برای مقطع کارشناسی ناپیوسته: کاردانی

منظور از مقطع پایه برای مقطع کارشناسی پیوسته هایی که دیپلم ایشان کارودانش و فنی و حرفه ای بوده و با مدرک کاردانی در مؤسسه ایرانیان ثبت نام کرده اند: کاردانی

منظور از مقطع پایه برای مابقی کارشناسی پیوسته ها: دیپلم کامل و یا دیپلم با پیش دانشگاهی

نکته: دانشجوی مقطع کارشناسی پیوسته ای که با دیپلم کامل و یا دیپلم با پیش دانشگاهی ثبت نام کرده است، نیازی به ثبت درخواست دریافت تاییدیه تحصیلی برای مقطع پایه در سامانه سجاد ندارند. (لازم است از طریق سامانه وزارت آموزش و پرورش نسبت به ثبت درخواست تاییدیه تحصیلی مقطع پایه اقدام نمایند که در زمان پذیرش در مؤسسه ایرانیان توضیحات مربوطه ارائه شده است).

از کجا متوجه شویم که مقاطع پایه ما کدصحت (تاییدیه تحصیلی) دارند یا خیر؟

چنانچه اطلاعات مربوط به سامانه سجاد، بخش سوابق تحصیلی کامل باشد (مطابق تصویر زیر) یعنی مدرک پایه، کد تاییدیه تحصیلی (کدصحت) دارد و برای آن مقطع نیازی به ثبت درخواست تاییدیه تحصیلی نیست. (قسمت خدمات - اداره کل امور دانش‌آموختگان - دریافت تاییدیه تحصیلی)

اگر در منوی خدمات، خدمت مورد نظر خود را مشاهده نمی‌کنید، از تکمیل بودن اطلاعات پروفایل خود در منوی خدمات، ارتباط با پشتیبانی سامانه، گزارش پرداخت، سوابق متداول، آزمون زبان، ثبت نام آزمون زبان، English

اداره کل بورس و اعزام دانشجویان
اداره کل امور دانشجویان داخل
اداره کل تربیت بدنی

دریافت کدصحت ارزشنامه های قدیمی خارج از کشور

اداره کل امور دانشجوین شاهد و ایثارگر

استعلام کد صحت کارنامه سلامت دانشجویان صدور مجوز موسسات بین الملل

ردیف: نام درخواست، شماره پیگیری، وضعیت، دریافت فرم

قبلی: 1 بعدی

اطلاعات تماس
شماره تماس میز خدمت سامانه سجاد: 02196664484

مشخصات فردی

نام خانوادگی، نام پدر، محل صدور شناسنامه، درس

سوابق علمی و کاری

فایل خود را به این قسمت بکشید و رها کنید تا آپلود شود
حداکثر سایز فایل: 1 مگابایت

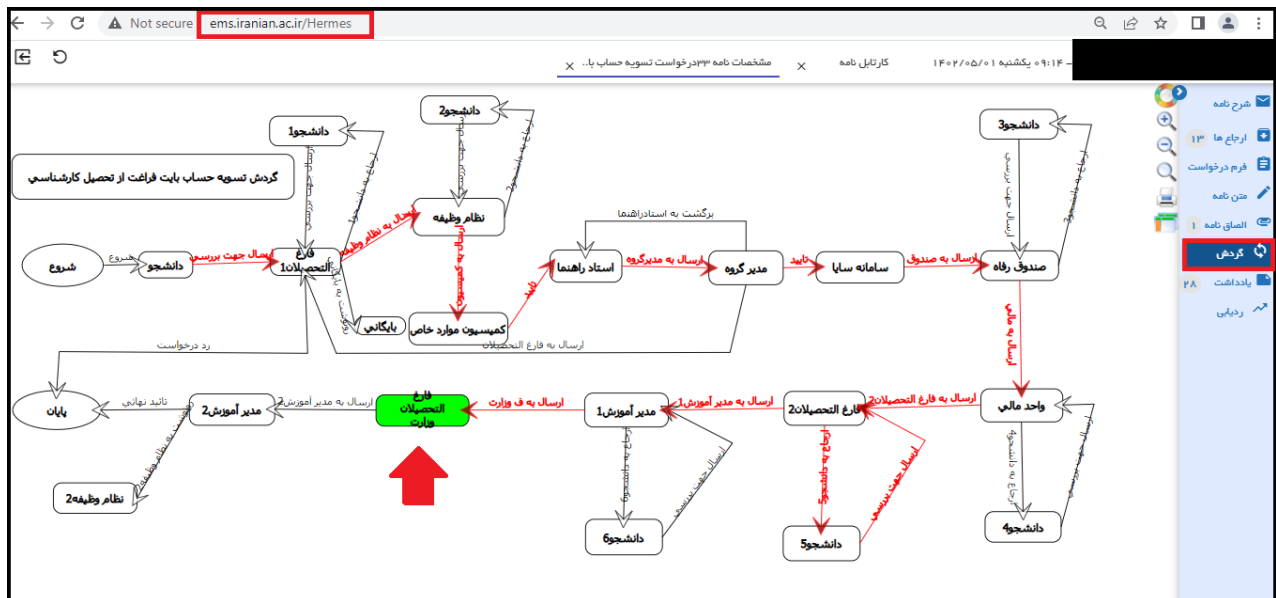
سوابق تحصیلی

مقطع، رشته تحصیلی، تاریخ شروع به تحصیل

نوع مدرک، کد تاییدیه تحصیلی، تاریخ فرارغ تحصیل

نوع آموزشگاه / دانشگاه / موسسه، نام آموزشگاه / دانشگاه / موسسه، تاریخ تولد، جنسیت، محل صدور شناسنامه

فارغ التحصیلان همه مقاطع تحصیلی مؤسسه آموزش عالی الکترونیکی ایرانیان، پس از دریافت کدصحت برای تمام مقاطع پایه از طریق سامانه سجاد لازم است در صورتیکه گردش کار فراغت از تحصیلشان در سامانه ساما به اتمام (با پیام "دانشجوی غیرفعال" مواجه می‌شوند) و یا به مرحله فارغ التحصیلان وزارت رسیده باشد (مطابق تصویر زیر)؛ مجدداً در سامانه سجاد وارد پروفایل خود شده و درخواست دریافت تاییدیه تحصیلی را برای مقطعی که در مؤسسه ایرانیان فارغ التحصیل شده‌اند را ثبت نمایند. (قسمت خدمات ← اداره کل امور دانش‌آموختگان ← دریافت تاییدیه تحصیلی) در غیر اینصورت باید منتظر بمانند تا گردش کار فراغت از تحصیل به مراحل مذکور در سامانه ساما (EMS) برسد و سپس درخواست تاییدیه تحصیلی را ثبت نمایند. (در صورت ثبت درخواست در خارج از زمان اعلام شده، این درخواست رد می‌گردد)



در تصاویر زیر نکاتی که جهت ثبت درخواست دریافت تاییدیه تحصیلی، مورد نیاز می باشد آورده شده است (برای مقطع فارغ التحصیل شده در مؤسسه ایرانیان).

مشخصات درخواست

در صورتیکه پایان نامه داشته‌اید گزینه آموزشی-پژوهشی و در غیر اینصورت گزینه آموزش محور را انتخاب کنید.

اگر بدون آزمون (از طریق سوابق تحصیلی) در مؤسسه ما پذیرفته شده‌اید گزینه سایر و در غیر اینصورت گزینه از طریق آزمون ورودی سازمان سنجش را انتخاب کنید.

داخل ایران خارج از ایران

* نام دانشگاه: غیر انتفاعی

* نام دانشگاه: غیر انتفاعی

* رشته تحصیلی: مجموعه مدیریت

* مقطع: کارشناسی ارشد تالیومته

* شيوه تحصیلی: آموزش محور

* نوع دوره: مجازی

* وضعیت تحصیلی: فارغ التحصیل

* نوع پذیرش: سایر

* تاریخ شروع به تحصیل: yyyy/mm/dd

* تاریخ فارغ التحصیلی: yyyy/mm/dd

* مدرک دریافت شده از دانشگاه در این مقطع: مدرک تحصیلی خود را دریافت ننمودم

* مدرک دریافت شده از دانشگاه در این مقطع: مدرک تحصیلی خود را دریافت ننمودم

کد رهگیری همانندجویی در سامانه ایرانداک: 000000000000

درصد همانندجویی پایان نامه در سامانه ایرانداک: 00000

شناسه ثبت پایان نامه در سامانه ایرانداک: 000000

شناسه ثبت پایان نامه در سامانه ایرانداک: 000000

درصد همانندجویی پایان نامه در سامانه ایرانداک: 00000

کد رهگیری همانندجویی در سامانه ایرانداک: 000000000000

فارغ التحصیلان مقطع کارشناسی ارشد با شیوه تحصیلی آموزش محور. فیلدهای مربوط به اطلاعات ایرانداک را ترجیحا چند عدد صفر (مطابق تصویر) قرار دهید.

بارگذاری فایل رسید ثبت پایان نامه در ایرانداک

بارگذاری فایل همانند جویی پایان نامه در سامانه ایرانداک

فایل خود را به این قسمت بکشید و رها کنید تا آپلود شود
حداکثر سایز فایل: 0.3 مگابایت

فایل خود را به این قسمت بکشید و رها کنید تا آپلود شود
حداکثر سایز فایل: 0.3 مگابایت

فارغ التحصیلان مقطع کارشناسی ارشد با شیوه تحصیلی آموزش محور، در قسمت‌های مربوط به بارگذاری فایل‌های مربوط به ایرانداک، اسکن برگه سفید قرار دهید.

مبلغ (ریال): 250000

لطفا مقدار کد امنیتی زیر را وارد نمایید (کد امنیتی زیر به حروف بزرگ و کوچک حساس می باشد)

PCG6DF

ارسال

با ثبت اطلاعات ذکر شده، در نهایت با پرداخت هزینه درخواست ثبت می شود و از قسمت کارتابل قابل پیگیری است.

بعد از انجام مراحل مذکور و ثبت درخواست دریافت تاییدیه تحصیلی در سامانه سجاد برای مقطع فارغ التحصیلی در مؤسسه ایرانیان، درخواست به کارتابل مؤسسه ایرانیان ارجاع می‌گردد در صورت وجود هرگونه نواقص و مشکلی به کارتابل دانشجو برگشت داده می‌شود و در غیر اینصورت با تایید از سوی دانشگاه، درخواست ثبت شده جهت اخذ کدصحت (تاییدیه تحصیلی) به کارتابل وزارت علوم ارسال می‌شود.

نکته: چنانچه در کارتابل سامانه سجاد با پیام "**در حال بررسی توسط دانشگاه منتخب**" روبرو شدید منظور از دانشگاه منتخب وزارت علوم می‌باشد.

بعد از اینکه ثبت درخواست خاتمه یافت و تاییدیه تحصیلی صادر شد امور صدور گواهینامه موقت آغاز می‌گردد. (نیازی به ارسال آن برای کارشناس فارغ التحصیلان نمی‌باشد).

پس از صدور گواهینامه موقت در سامانه سایا اطلاع‌رسانی خواهد شد. (پیام‌رسان پست‌های عمومی ویژه کارشناس (پیام‌رسان ۱) "تالار وینار دانشجویان در شرف فارغ التحصیلی")

در صفحه بعد تعدادی از پرسش و پاسخ‌های پرتکرار فارغ التحصیلان در خصوص سامانه سجاد آورده شده است.

تعدادی از پرسش و پاسخ‌های فارغ‌التحصیلان در خصوص سامانه سجاد:

سوال ۱: پیامی از سامانه امور دانشجویان وزارت علوم دریافت کرده‌ام و به شرح زیر می‌باشد:

متقاضی محترم، درخواست شما نیاز به اصلاح دارد. با کلیک روی کد پیگیری، امکان اصلاح دارید.

توضیحات دانشگاه: "دانش‌آموخته گرامی، به علت ثبت زودهنگام، درخواست به کارتابل تان ارجاع گردیده، پس از رسیدن گردش کار فراغت از تحصیل در سامانه ساما به (مرحله فارغ‌التحصیلان وزارت)، دکمه بروزرسانی اطلاعات را بزنید. در صورتی که در خارج از زمان اعلامی مجدد درخواست ثبت نمایید درخواست رد می‌گردد و میبایست مجدداً هزینه دریافت تاییدیه تحصیلی را واریز کنید." سوال: نمیدانم که باید داخل پورتال کاری کنم یا ساما را باید چک کنم، لطفاً راهنمایی بفرمایید.

پاسخ: لازم است هنگامی که گردش کار فراغت از تحصیلی در سامانه ساما به (مرحله فارغ‌التحصیلان وزارت) رسید، دکمه بروزرسانی اطلاعات را در کارتابل سامانه سجاد بزنید.

سوال ۲: تاییدیه تحصیلی مقطعی که در دانشگاه ایرانیان فارغ‌التحصیل شده‌ام از طریق سامانه سجاد صادر شده و برای پیگیری وضعیت فراغت از تحصیل در سامانه ems امکان ورود ندارم. لطفاً راهنمایی بفرمایید.

پاسخ: کدصحت مقطع تحصیلی دریافت شده، پس از صدور مدرک در سامانه سایا (LMS)، تالار و بینار دانشجویان در شرف فارغ‌التحصیلی، پیام‌رسان پست‌های عمومی ویژه کارشناس اطلاع‌رسانی می‌شود و از جانب دانشجو نیاز به انجام هیچ اقدامی نمی‌باشد. دلیل بسته شدن دسترسی سامانه ems نیز دریافت کدصحت و خاتمه فارغ‌التحصیلی دانشجو می‌باشد و اگر نیازی به پیگیری امور مربوط به فراغت از تحصیل وجود دارد از طریق تالار مذکور می‌توانید با مؤسسه در ارتباط باشید.

سوال ۳ (درخواست): در سامانه سجاد درخواست کد صحت برای ارشد را ثبت کرده‌ام و بیشتر از چند هفته است که نوشته "در حال بررسی توسط دانشگاه". لطفاً این پروسه را بررسی و سریع‌تر انجام بفرمایید.

پاسخ: اطلاعات فارغ‌التحصیلی مورخ جهت دریافت کدصحت به وزارت علوم ارسال گردیده است. به محض دریافت کدصحت و صدور گواهینامه موقت در "تالار دانشجویان در شرف فارغ‌التحصیلی" اطلاع‌رسانی می‌شود. در کارتابل سامانه سجاد اگر با پیام "در حال بررسی توسط دانشگاه منتخب" روبرو شدید منظور از آن وزارت علوم است. لطفاً صبور باشید.

سوال ۴: تاییدیه تحصیلی از دانشگاه آزاد بابت دوره کارشناسی پیوسته را دریافت کرده‌ام ولیکن در حال حاضر برای تاییدیه تحصیلی ارشد با خطای زیر مواجه می‌شوم: "حداقل باید یک مقطع تحصیلی دولتی وزارت علوم، فرهنگیان، فنی حرفه‌ای، پیام نور، جامع علمی کاربردی را وارد نمایید." راهنمایی کنید.

پاسخ: در حال حاضر باید ابتدا در سامانه سجاد ثبت‌نام کنید و از قسمت (دریافت تاییدیه تحصیلی)، ابتدا اطلاعات ارشد خود را ثبت نمایید و پس از آن از بخشی که در آن نوشته (اضافه)، نسبت به ثبت اطلاعات مربوط به مقطع کارشناسی خود اقدام نمایید و در نهایت هزینه را پرداخت نموده و درخواست به کارتابل دانشگاه ارجاع می‌شود. پس از ثبت درخواست از قسمت کارتابل سامانه سجاد می‌توانید درخواست خود را مشاهده و پیگیری نمایید.

سوال ۵: من الان سه هفته است که در سامانه سجاد درخواست کد صحت مدرک تحصیلی پایه را ثبت کرده‌ام اما همچنان در حال بررسی می‌باشد آیا لزومی برای پیگیری هست و اینکه این درخواست چقدر زمان میبرد؟

پاسخ: زمان تایید درخواست مقاطع پایه و دریافت کدصحت آنها بستگی به دانشگاه مبدا (قبلی) دارد. می‌توانید با دانشگاه مربوطه تماس بگیرید.

سوال ۶: در اطلاعیه آمده وضعیت تحصیلی را شاغل به تحصیل بزنم که تصویر گواهی موقت را نخواهد در حالیکه فقط یک گزینه دارد و آن هم "فارغ التحصیل" می‌باشد و من نمی‌توانم "شاغل به تحصیل" را انتخاب کنم، لطفا راهنمایی بفرمایید.

پاسخ: وضعیت تحصیلی مقطعی که در دانشگاه ایرانیان فارغ‌التحصیل شده‌اید را در قسمت (ثبت‌نام) باید "شاغل به تحصیل" انتخاب کنید و نه در قسمت درخواست دریافت تاییدیه تحصیلی (در این قسمت فقط وضعیت فارغ‌التحصیل قابل مشاهده و انتخاب می‌باشد).

سوال ۷: هنگام ثبت‌نام اصل مدرک و ریز نمرات را برای دانشگاه ارسال کردم، همان زمان از طریق دفتر پیشخوان که خود دانشگاه معرفی کرده بود تاییدیه مدرک و ریز نمرات دریافت شده است. چرا باید مجدد درخواست تاییدیه تحصیلی ثبت کنم؟

پاسخ: با وجود اینکه اکثریت تاییدیه‌های تحصیلی از دانشگاه‌های مربوطه از طریق نامه و به صورت فیزیکی دریافت شده ولی با توجه به بخشنامه وزارت علوم، تحقیقات و فناوری به شماره ۱۷۳۴۸۰/۴ مورخ ۱۴۰۲/۰۱/۲۹ هیچکدام از استعلامات قبلی و جاهت قانونی ندارند و میبایست مطابق با بخشنامه عمل نمود.

سوال ۸: اسم دانشگاه ایرانیان را نمی‌توانم پیدا کنم. لطفا راهنمایی کنید.

پاسخ: نام دانشگاه را در حرف (م) الفبای فارسی جستجو کنید. (مؤسسه غیرانتفاعی مجازی ایرانیان-تهران)